

SEPARAR ANILLA



foto 1

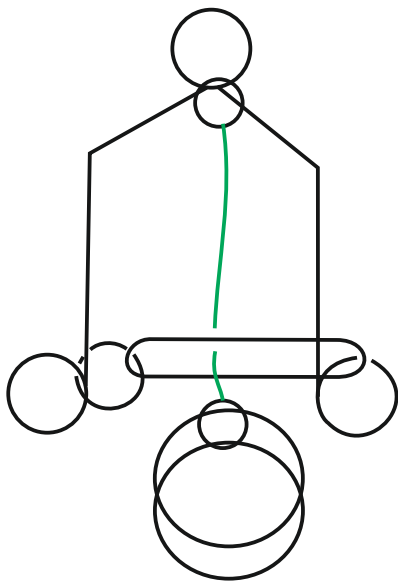


foto 2

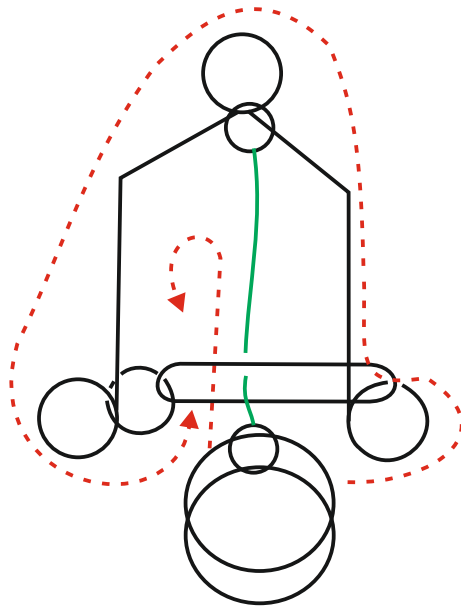
El objetivo de este rompecabezas es separar la anilla metálica grande del resto del puzzle. En la primera fotografía podemos verlo preparado para iniciar el juego y en la segunda está ya resuelto.

En la segunda página se muestra un procedimiento para resolver el rompecabezas y en la tercera otro para volver a colocar la anilla en la posición de inicio. En los dibujos se muestran con flechas de puntos de color rojo los desplazamientos a realizar. La cadena metálica se ha representado de color rojo.

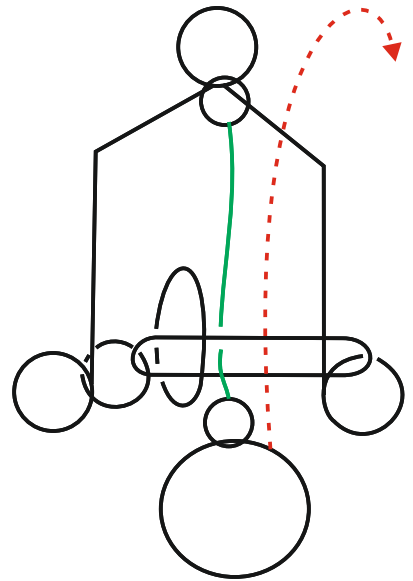
SACAR ANILLA



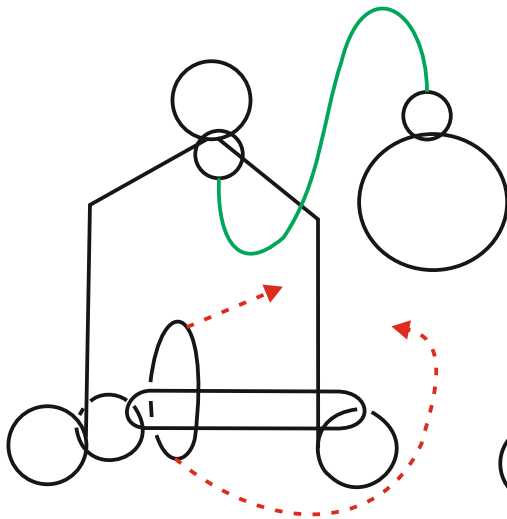
1



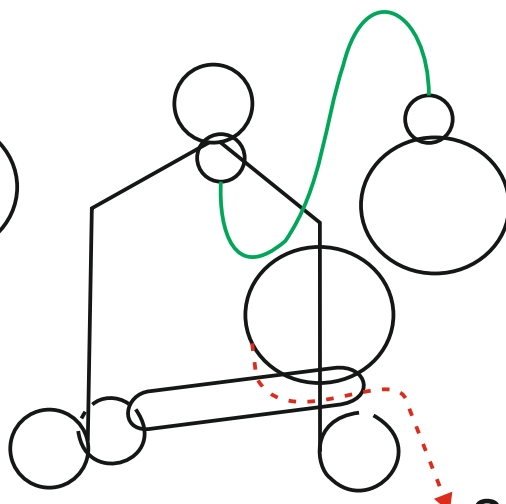
2



3



4



5

sacar

COLOCAR LA ANILLA EN LA POSICIÓN DE INICIO

